

Data Statistik Keuangan



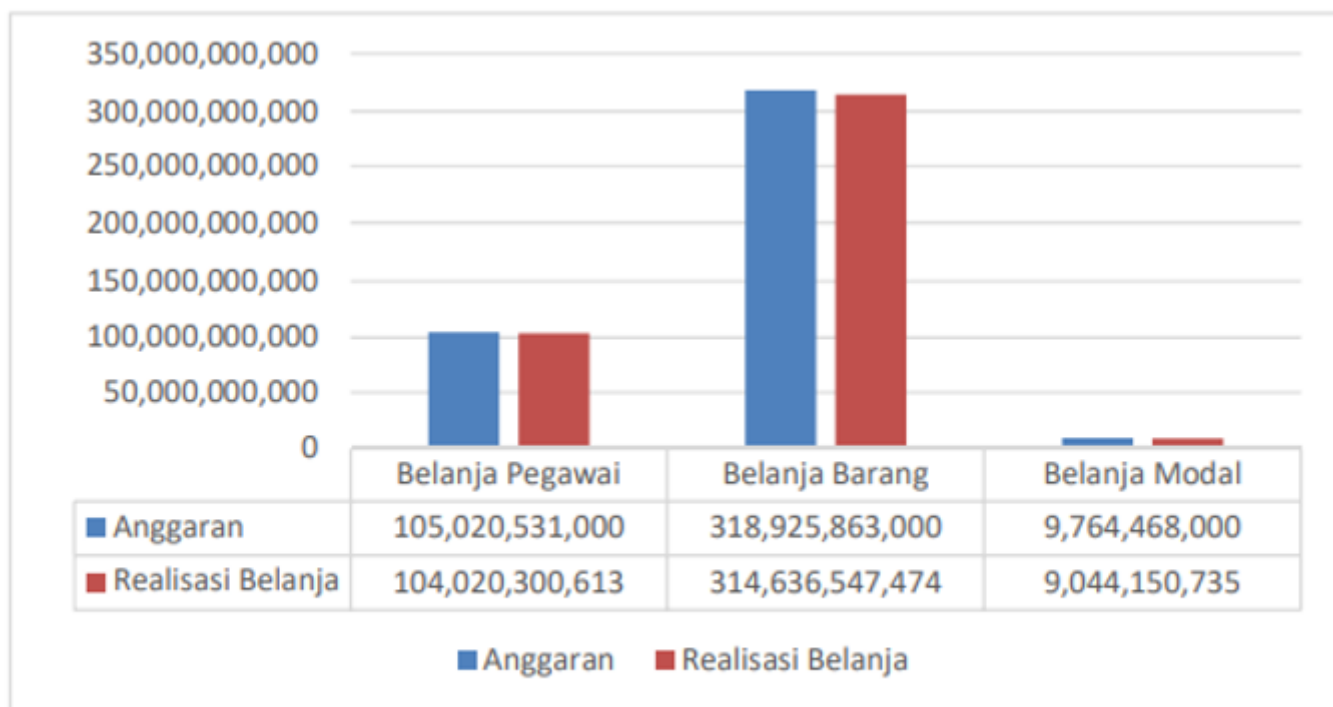
KEMENTERIAN KOORDINATOR BIDANG PEREKONOMIAN
REPUBLIK INDONESIA

2019

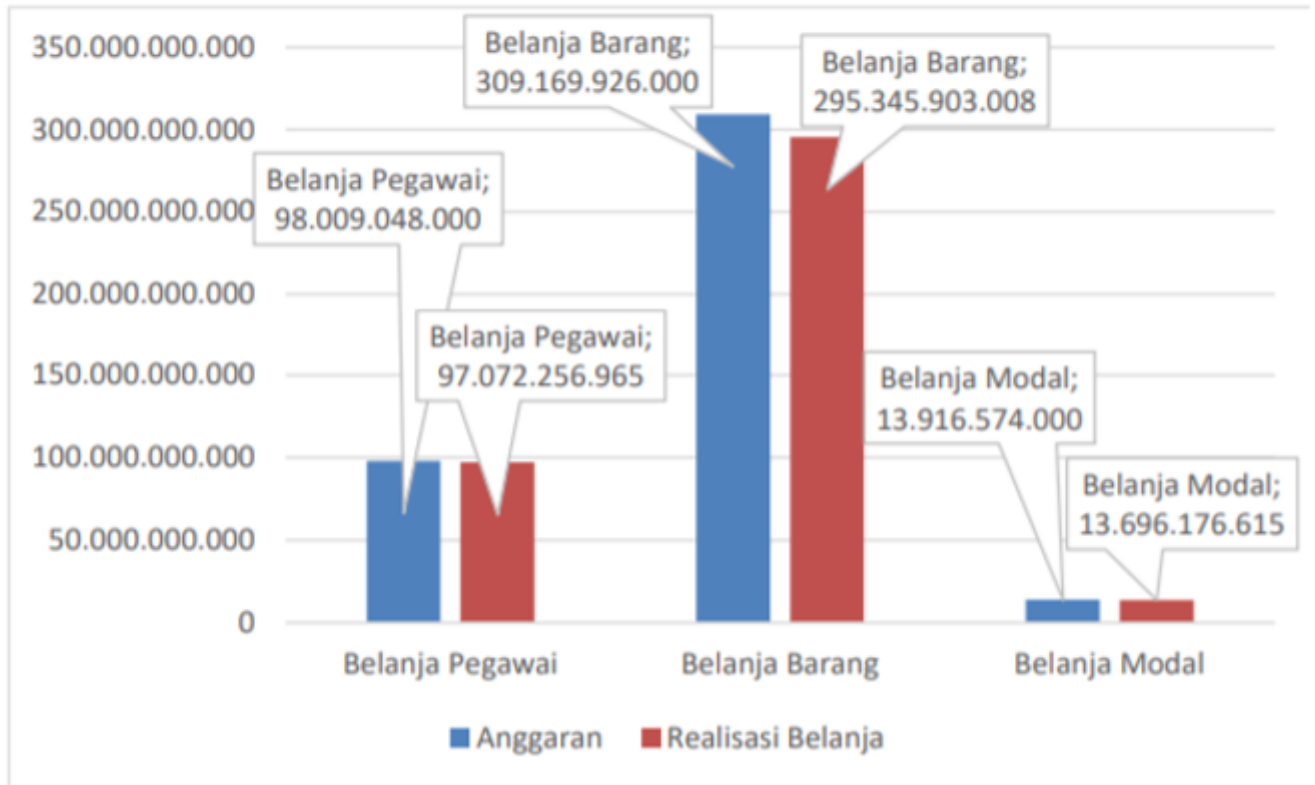
Rincian Anggaran dan Realisasi Belanja Tahun Anggaran 2019

Kode	Uraian Jenis Belanja	Anggaran	Realisasi Belanja	Sisa Pagu	%
51	Belanja Pegawai	105.020.531.000	104.020.300.613	1.000.230.387	99,05%
52	Belanja Barang	318.925.863.000	314.636.547.474	4.289.315.526	98,66%
53	Belanja Modal	9.764.468.000	9.044.150.735	720.317.265	92,62%
Jumlah Belanja		433.710.862.000	427.700.998.822	6.009.863.178	98,61%

Komposisi anggaran dan realisasi belanja periode Tahun Anggaran 2019 dapat dilihat dalam grafik berikut ini:



Komposisi anggaran dan realisasi belanja periode Tahun Anggaran 2020 dapat dilihat dalam grafik berikut ini:



Tabel 9
Rincian Anggaran dan Realisasi Belanja Menurut Program Tahun 2020 (Dalam Rupiah)

Kode Program	Uraian Program	Anggaran	Realisasi Belanja Netto	(%)	Pengembalian Belanja
1	Program Dukungan Manajemen dan Pelaksanaan Tugas Teknis Lainnya Kemenko Perekonomian	219.670.026.000	213.249.647.297	97,08%	70.157.506
6	Program Koordinasi Kebijakan Bidang Perekonomian	201.425.522.000	192.864.689.291	95,75%	578.918.160
Jumlah		421.095.548.000	406.114.336.588	96,44%	649.075.666

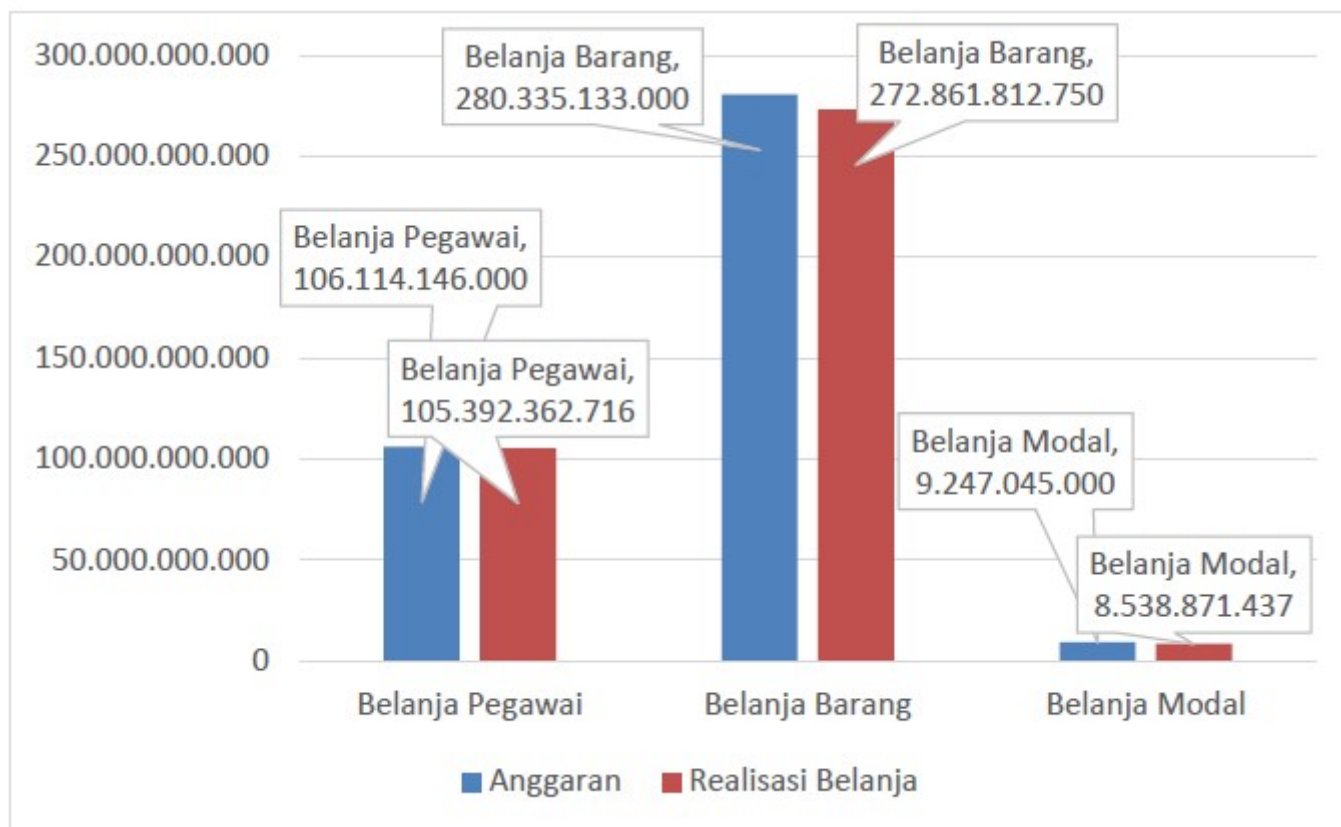
Realisasi belanja Kementerian Koordinator Bidang Perekonomian pada Tahun 2020, seluruhnya bersumber dari dana Rupiah Murni sebesar Rp406.114.336.588,00. Berdasarkan jenis belanja, rincian anggaran dan persentase realisasi terhadap anggarannya dapat dilihat pada tabel berikut ini:

Tabel 10
Rincian Anggaran dan Realisasi Belanja Tahun Anggaran 2020 (Dalam Rupiah)

Kode	Uraian Jenis Belanja	Anggaran	Realisasi Belanja	Sisa Pagu	%
51	Belanja Pegawai	98.009.048.000	97.072.256.965	936.791.035	99,04%
52	Belanja Barang	309.169.926.000	295.345.903.008	13.824.022.992	95,53%
53	Belanja Modal	13.916.574.000	13.696.176.615	220.397.385	98,42%
Jumlah Belanja		421.095.548.000	406.114.336.588	14.981.211.412	96,44%

2021

Komposisi anggaran dan realisasi belanja periode Tahun Anggaran 2021 dapat dilihat dalam grafik berikut ini:



Tabel 9
Rincian Anggaran dan Realisasi Belanja Menurut Program Tahun 2021

Kode Program	Uraian Program	Anggaran	Realisasi Belanja Netto	(%)	Pengembalian Belanja
WA	Program Dukungan Manajemen	226.895.095.000	223.484.045.307	98,50%	83.850.390
CL	Program Koordinasi Pelaksanaan Kebijakan	168.801.229.000	163.309.001.596	96,75%	2.078.548.266
Jumlah		395.696.324.000	386.793.046.903	97,75%	2.162.398.656

Realisasi belanja Kementerian Koordinator Bidang Perekonomian pada 31 Desember 2021, seluruhnya bersumber dari dana Rupiah Murni sebesar Rp386.793.046.903,00. Berdasarkan jenis belanja, rincian anggaran dan persentase realisasi terhadap anggarannya dapat dilihat pada tabel berikut ini:

Tabel 10
Rincian Anggaran dan Realisasi Belanja Tahun Anggaran 2021

Kode	Uraian Jenis Belanja	Anggaran	Realisasi Belanja	Sisa Pagu	%
51	Belanja Pegawai	106.114.146.000	105.392.362.716	721.783.284	99,32%
52	Belanja Barang	280.335.133.000	272.861.812.750	7.473.320.250	97,33%
53	Belanja Modal	9.247.045.000	8.538.871.437	708.173.563	92,34%
Jumlah Belanja		395.696.324.000	386.793.046.903	8.903.277.097	97,75%

2023

2024



Realisasi Anggaran Kemenko Perekonomian s.d. September 2024

Realisasi dari Total Pagu:

67.25%

