Data Statistik Keuangan

Image not found or type unknown

2019

Rincian Anggaran dan Realisasi Belanja
Tahun Anggaran 2019

Kode	Uraian Jenis Belanja	Anggaran	Realisasi Belanja	Sisa Pagu	%
51	Belanja Pegawai	105.020.531.000	104.020.300.613	1.000.230.387	99,05%
52	Belanja Barang	318.925.863.000	314.636.547.474	4.289.315.526	98,66%
53	Belanja Modal	9.764.468.000	9.044.150.735	720.317.265	92,62%
Jumlah Belanja		**433.710.862.000**	**427.700.998.822**	**6.009.863.178**	**98,61%**

Komposisi anggaran dan realisasi belanja periode Tahun Anggaran 2019 dapat dilihat dalam grafik berikut ini:

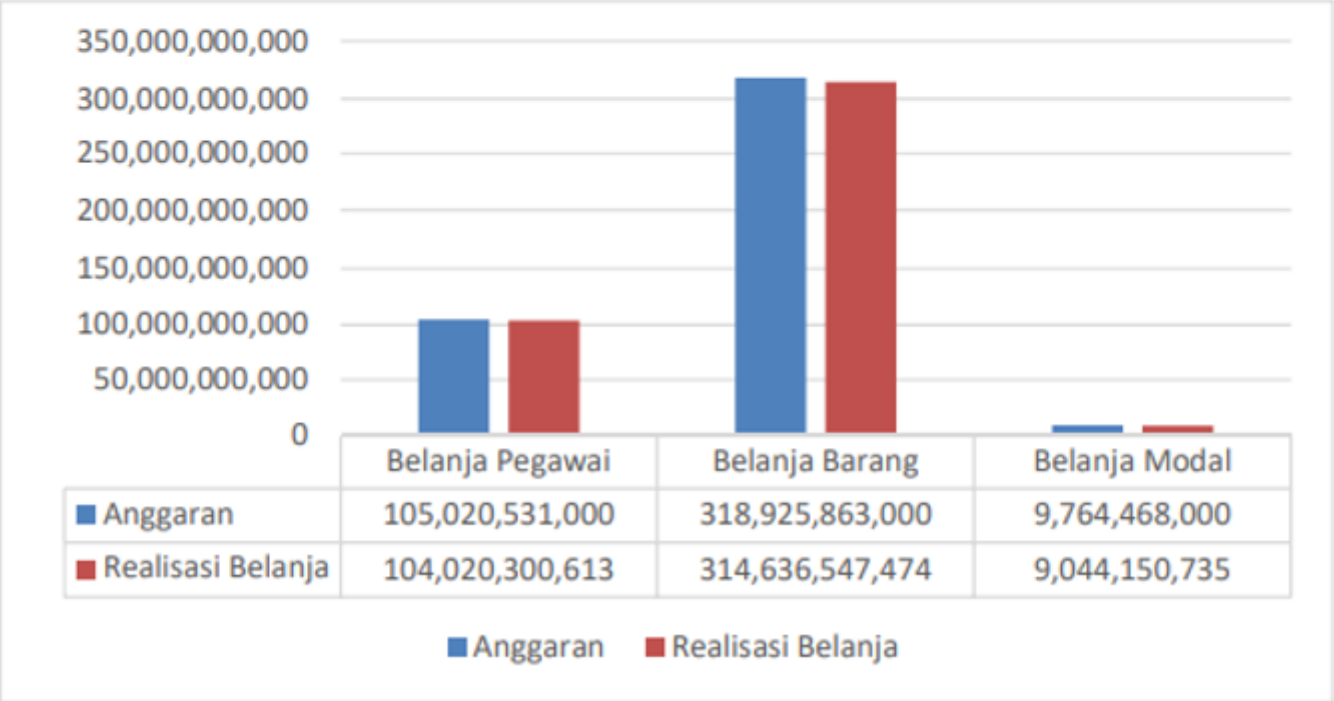

2020

Komposisi anggaran dan realisasi belanja periode Tahun Anggaran 2020 dapat dilihat dalam grafik berikut ini:

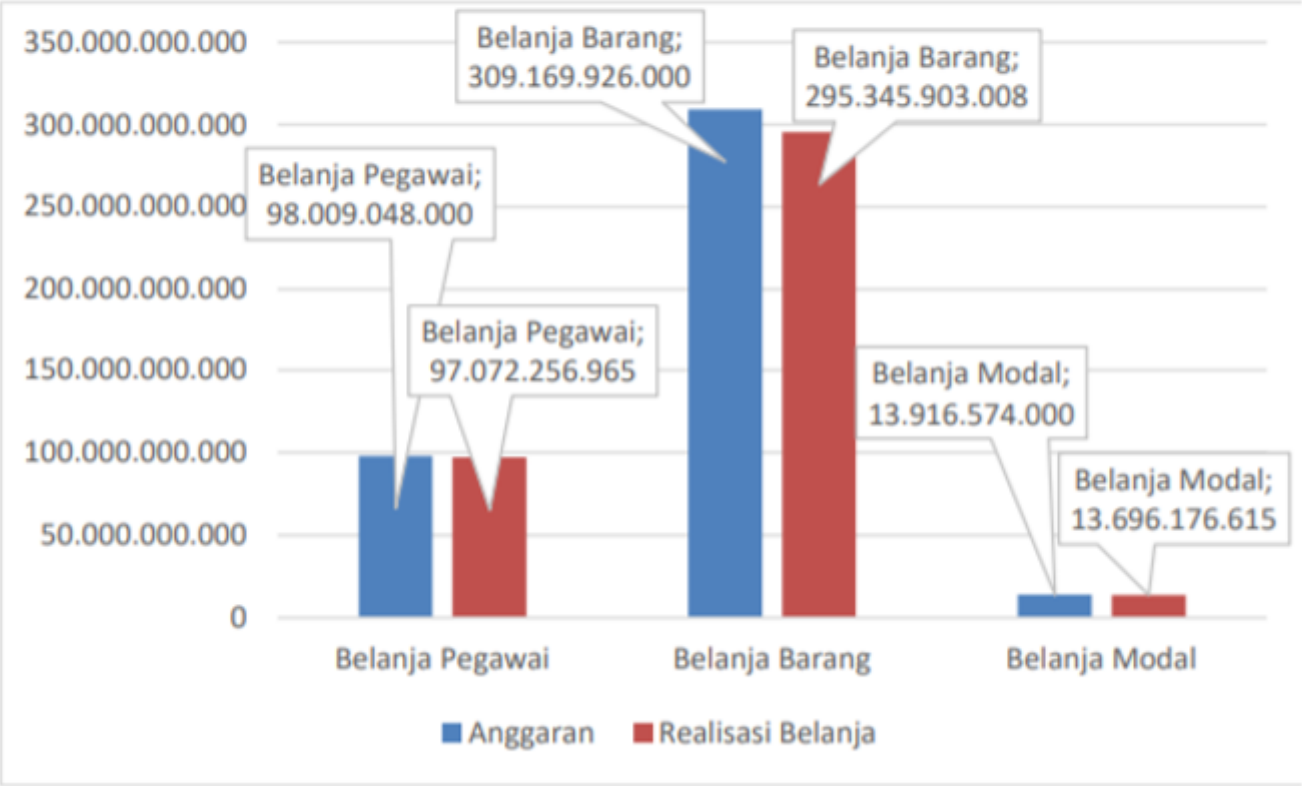

Tabel 9
Rincian Anggaran dan Realisasi Belanja Menurut Program Tahun 2020 (Dalam Rupiah)

Kode Program	Uraian Program	Anggaran	Realisasi Belanja Netto	(%)	Pengembalian Belanja
1	Program Dukungan Manajemen dan Pelaksanaan Tugas Teknis Lainnya Kemenko Perekonomian	219.670.026.000	213.249.647.297	97,08%	70.157.506
6	Program Koordinasi Kebijakan Bidang Perekonomian	201.425.522.000	192.864.689.291	95,75%	578.918.160
Jumlah		**421.095.548.000**	**406.114.336.588**	**96,44%**	**649.075.666**

Realisasi belanja Kementerian Koordinator Bidang Perekonomian pada Tahun 2020, seluruhnya bersumber dari dana Rupiah Murni sebesar Rp406.114.336.588,00. Berdasarkan jenis belanja, rincian anggaran dan persentase realisasi terhadap anggarannya dapat dilihat pada tabel berikut ini:

Tabel 10
Rincian Anggaran dan Realisasi Belanja
Tahun Anggaran 2020
(Dalam Rupiah)

Kode	Uraian Jenis Belanja	Anggaran	Realisasi Belanja	Sisa Pagu	%
51	Belanja Pegawai	98.009.048.000	97.072.256.965	936.791.035	99,04%
52	Belanja Barang	309.169.926.000	295.345.903.008	13.824.022.992	95,53%
53	Belanja Modal	13.916.574.000	13.696.176.615	220.397.385	98,42%
Jumlah Belanja		**421.095.548.000**	**406.114.336.588**	**14.981.211.412**	**96,44%**

2021

Komposisi anggaran dan realisasi belanja periode Tahun Anggaran 2021 dapat dilihat dalam grafik berikut ini:

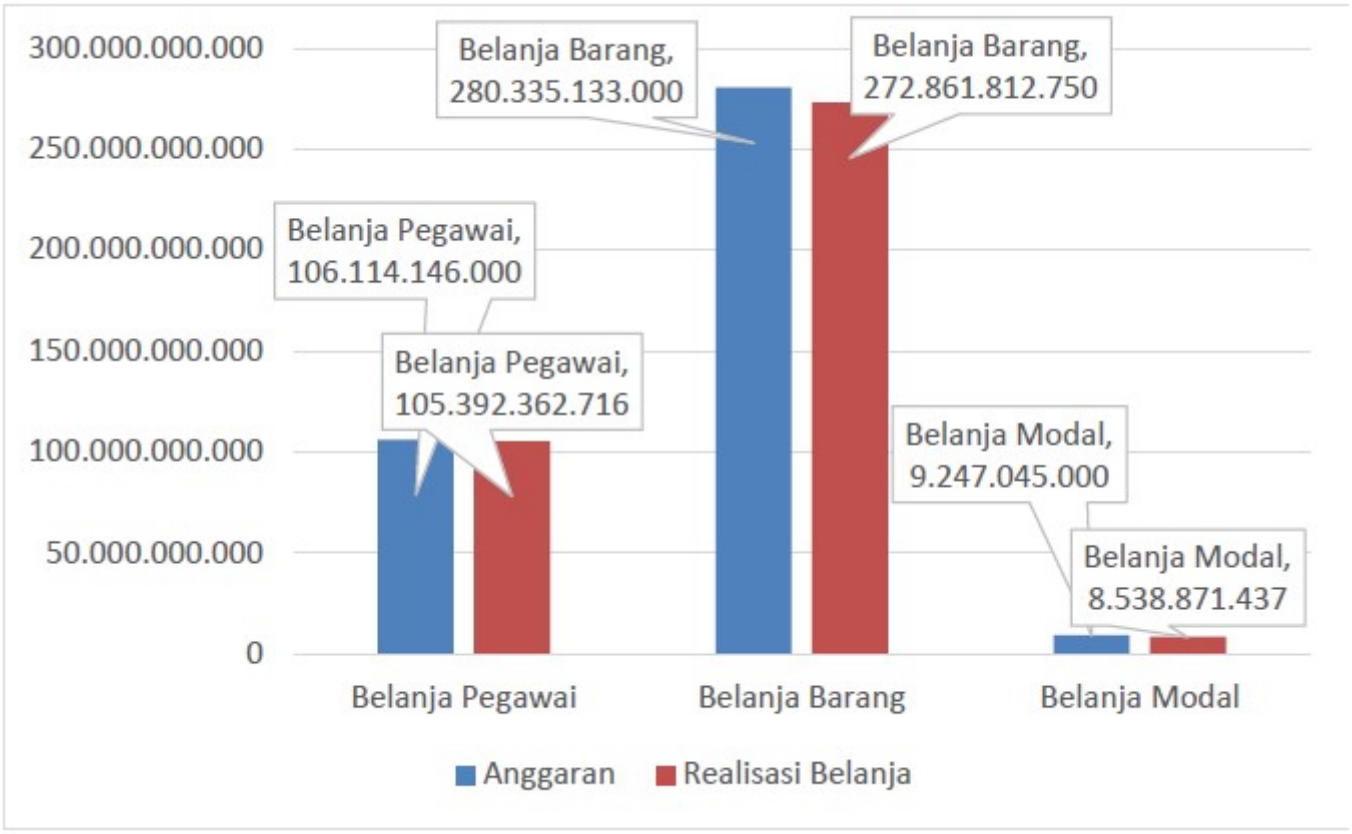
300.000.000.000
250.000.000.000
200.000.000.000
150.000.000.000
100.000.000.000
50.000.000.000
0
Belanja Barang, 280.335.133.000
Belanja Barang, 272.861.812.750
Belanja Pegawai, 106.114.146.000
Belanja Pegawai, 105.392.362.716
Belanja Modal, 9.247.045.000
Belanja Modal, 8.538.871.437
Belanja Pegawai
Belanja Barang
Belanja Modal
Anggaran
Realisasi Belanja

Tabel 9
Rincian Anggaran dan Realisasi Belanja Menurut Program Tahun 2021

Kode Program	Uraian Program	Anggaran	Realisasi Belanja Netto	(%)	Pengembalian Belanja
WA	Program Dukungan Manajemen	226.895.095.000	223.484.045.307	98,50%	83.850.390
CL	Program Koordinasi Pelaksanaan Kebijakan	168.801.229.000	163.309.001.596	96,75%	2.078.548.266
Jumlah		**395.696.324.000**	**386.793.046.903**	**97,75%**	**2.162.398.656**

Realisasi belanja Kementerian Koordinator Bidang Perekonomian pada 31 Desember 2021, seluruhnya bersumber dari dana Rupiah Murni sebesar Rp386.793.046.903,00. Berdasarkan jenis belanja, rincian anggaran dan persentase realisasi terhadap anggarannya dapat dilihat pada tabel berikut ini:

Tabel 10
Rincian Anggaran dan Realisasi Belanja
Tahun Anggaran 2021

Kode	Uraian Jenis Belanja	Anggaran	Realisasi Belanja	Sisa Pagu	%
51	Belanja Pegawai	106.114.146.000	105.392.362.716	721.783.284	99,32%
52	Belanja Barang	280.335.133.000	272.861.812.750	7.473.320.250	97,33%
53	Belanja Modal	9.247.045.000	8.538.871.437	708.173.563	92,34%
Jumlah Belanja		**395.696.324.000**	**386.793.046.903**	**8.903.277.097**	**97,75%**

2022

2023

Tabel 9
Rincian Anggaran dan Realisasi Belanja Menurut Program Tahun 2023

Kode Program	Uraian Program	Anggaran (Rp)	Realisasi Belanja Netto (Rp)	(%)	Pengembalian Belanja (Rp)
WA	Program Dukungan Manajemen	273.227.068.000	270.480.179.274	98,99%	240.749.692
CL	Program Koordinasi Pelaksanaan Kebijakan	244.486.030.000	242.072.325.912	99,01%	718.505.242
CL	Hibah Langsung Luar Negeri	6.677.589.000	6.677.583.142	100,00%	-
Jumlah		**524.390.687.000**	**519.230.088.328**	**99,02%**	**959.254.934**

Realisasi belanja Kementerian Koordinator Bidang Perekonomian pada 31 Desember 2023, seluruhnya bersumber dari dana Rupiah Murni sebesar Rp519.230.088.328,00. Berdasarkan jenis belanja, rincian anggaran dan persentase realisasi terhadap anggarannya dapat dilihat pada tabel berikut ini:

Tabel 10
Rincian Anggaran dan Realisasi Belanja
Tahun Anggaran 2023

Kode	Uraian Jenis Belanja	Anggaran (Rp)	Realisasi Belanja (Rp)	Sisa Pagu (Rp)	%
51	Belanja Pegawai	110.381.651.000	108.996.042.072	1.385.608.928	98,74%
52	Belanja Barang	397.546.980.000	393.801.489.489	3.745.490.511	99,06%
53	Belanja Modal	16.462.056.000	16.432.556.767	29.499.233	99,82%
Jumlah Belanja		**524.390.687.000**	**519.230.088.328**	**5.160.598.672**	**99,02%**

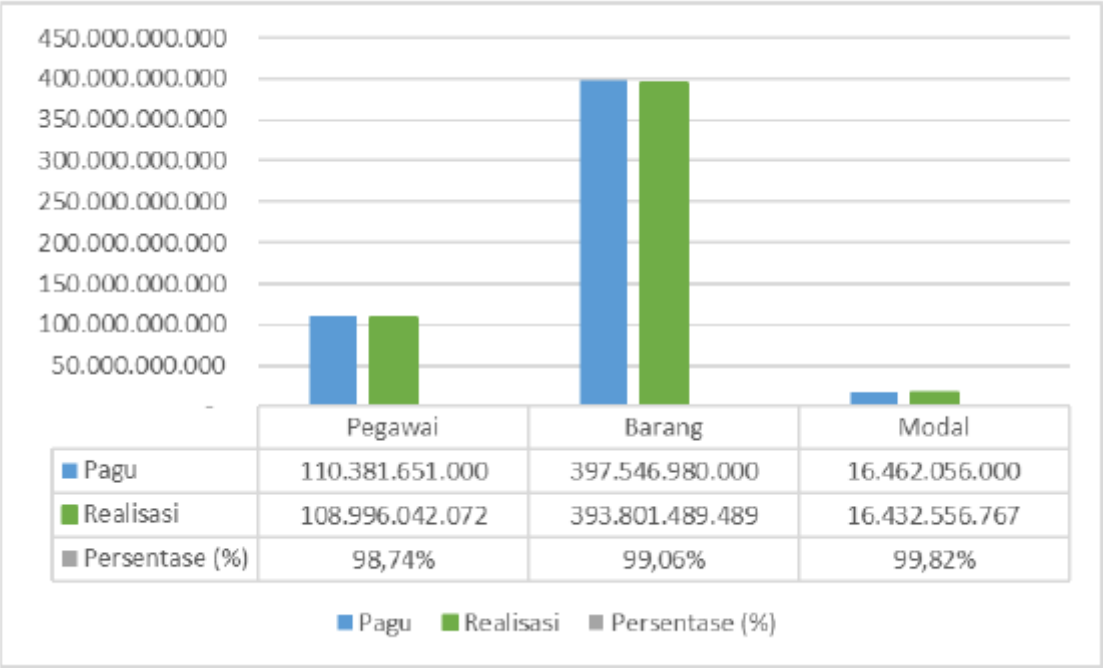

2024

Tabel 9
Rincian Anggaran dan Realisasi Belanja Menurut Program Tahun 2024

Kode Program	Uraian Program	Anggaran (Rp)	Realisasi Belanja Netto (Rp)	(%)	Pengembalian Belanja (Rp)
WA	Program Dukungan Manajemen	303.397.676.000	290.704.821.413	95,82%	79.855.049
CL	Program Koordinasi Pelaksanaan Kebijakan	227.332.820.000	187.946.086.130	82,67%	167.196.251
Jumlah		**530.730.496.000**	**478.650.907.543**	**90,19%**	**247.051.300**

Tabel 10
Rincian Anggaran dan Realisasi Belanja
Tahun Anggaran 2024

Kode	Uraian Jenis Belanja	Anggaran (Rp)	Realisasi Belanja (Rp)	Sisa Pagu (Rp)	%
51	Belanja Pegawai	132.225.614.000	126.609.191.905	5.616.422.095	95,75%
52	Belanja Barang	388.081.898.000	341.628.669.901	46.453.228.099	88,03%
53	Belanja Modal	10.422.984.000	10.413.045.737	9.938.263	99,90%
Jumlah Belanja		**530.730.496.000**	**478.650.907.543**	**52.079.588.457**	**90,19%**

Komposisi anggaran dan realisasi belanja Tahun Anggaran 2024 dapat dilihat dalam grafik berikut ini:

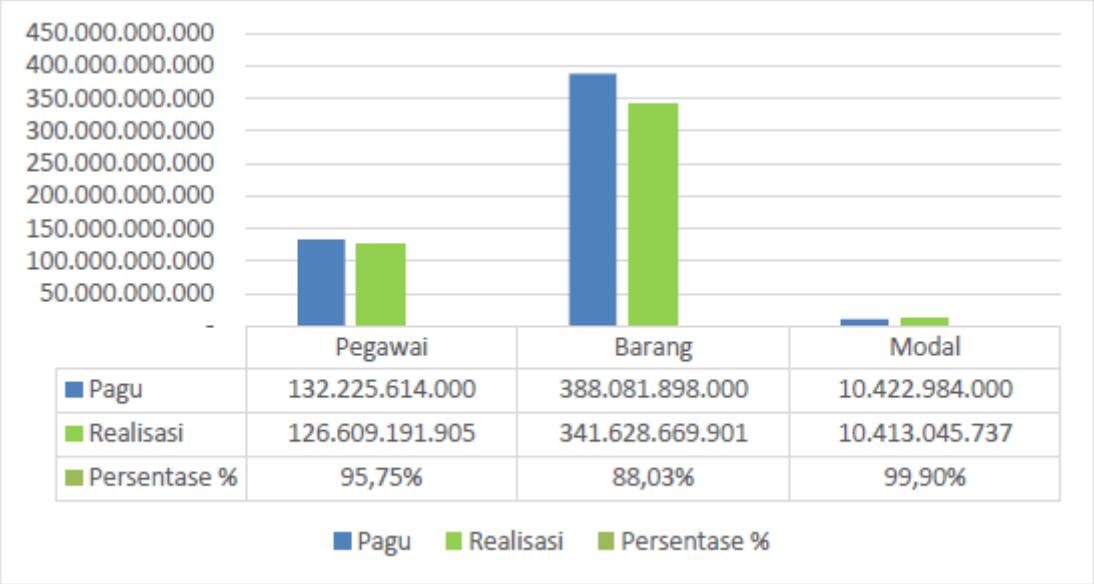

2025

Tabel 11
Rincian Anggaran dan Realisasi Belanja
Tahun Anggaran 2025

Kode	Uraian Jenis Belanja	Anggaran (Rp)	Realisasi Belanja (Rp)	Sisa Pagu (Rp)	%
51	Belanja Pegawai	141.298.732.000	137.783.169.353	3.515.562.647	97,51%
52	Belanja Barang	578.839.521.000	471.096.252.947	2.595.410.053	99,45%
53	Belanja Modal	5.674.651.000	5.653.835.740	20.815.260	99,63%
Jumlah Belanja		**725.812.904.000**	**614.533.258.040**	**6.131.787.960**	**99,01%**

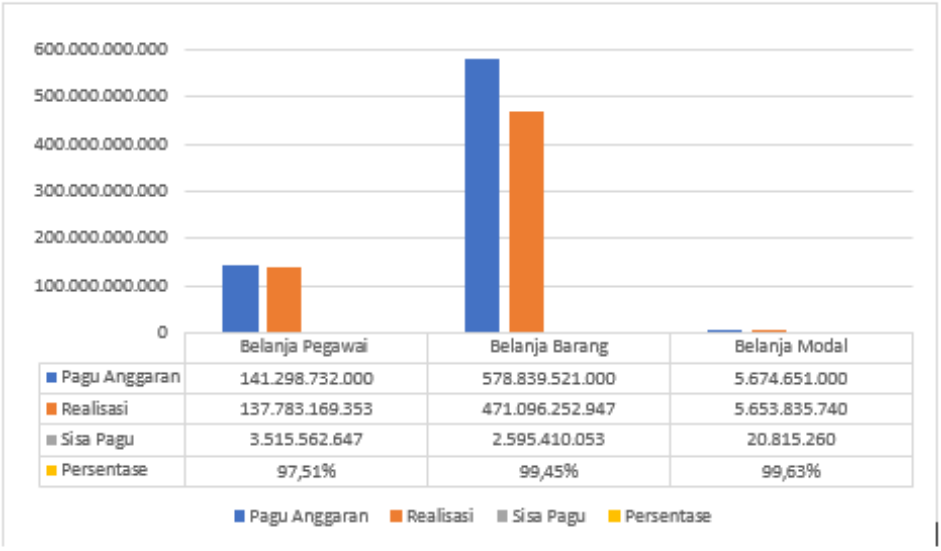

2026

Tabel 12
Rincian Anggaran dan Realisasi Belanja
Per Agustus 2026

Kode	Uraian Jenis Belanja	Anggaran (Rp)	Realisasi Belanja (Rp)	Sisa Pagu (Rp)	%
51	Belanja Pegawai	166.458.478.000	112.658.454.664	53.800.023.336	67,68%
52	Belanja Barang	283.372.877.000	162.752.497.026	120.620.379.974	57,43%
53	Belanja Modal	9.190.873.000	8.420.156.747	770.716.253	91,61%
Jumlah Belanja		**459.022.228.000**	**283.831.108.437**	**175.191.119.563**	**61,83%**

